

# CARÊME 2024

Connectons nos coeurs à ceux des enfants du monde.


## Fabrique ton cerf-volant

Développe ta créativité avec ce petit bricolage.

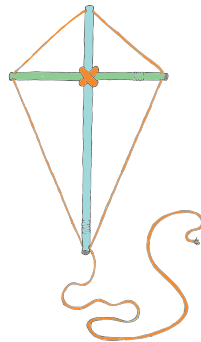
À partir de 6 ans  
avec l'aide d'un copain plus  
âgé ou d'un adulte

### Matériel :

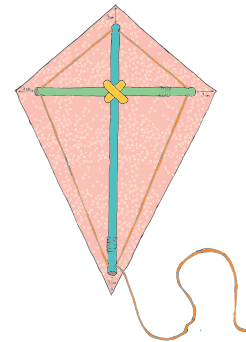
- Un sac plastique épais de supermarché avec de jolies couleurs
- Des pailles solides
- Du ruban adhésif coloré
- Une paire de ciseaux
- De la laine ou de la cordelette



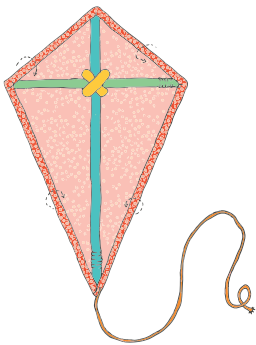
1. Glisse deux pailles l'une dans l'autre. Renouvelle l'opération. Fixe-les entre-elles, à l'aide du ruban adhésif, en forme de croix.



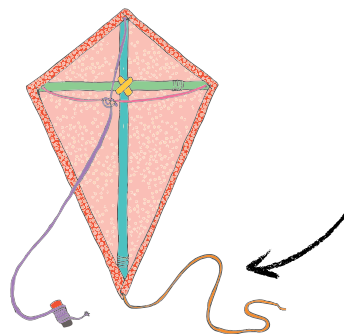
2. Perce des trous au bout de chaque paille pour y glisser la ficelle. Fais un nœud et laisse un morceau de ficelle d'environ 1 mètre dépasser.



3. Découpe le sac plastique en laissant 3 cm de plus que la structure en paille et ficelle de ton cerf-volant



4. Fixe provisoirement ta structure sur la partie sans motif (sans dessin ou couleur) de ton sac plastique, avec deux petits bouts de scotch. Puis plie les rebords du sac de telle sorte qu'ils vont venir cacher la ficelle et scotche bien. Tu peux ensuite enlever les 2 petits bouts de scotch provisoires.



5. Perce de nouveau des trous à chaque extrémité des pailles. Fais passer une ficelle de gauche à droite, attention laisse-la un peu lâche. Puis fais-en passer une autre du haut en arrêtant au milieu. Fais un nœud très solide. Enfin, noue de nouveau un très long morceau de ficelle de ce dernier nœud et laisse pendre le reste. C'est le bout de ficelle qui permettra de guider le cerf-volant. Enroule la ficelle autour d'une baguette, ce sera plus pratique à tenir.

6. Tu n'as plus qu'à décorer la ficelle au bas de ton cerf-volant en ajoutant des petits morceaux de scotch coloré en forme de fanions par exemple.

### Quelques conseils :

Le cerf-volant est fragile, attention aux grosses bourrasques de vent ou au choc.

Ne le fais pas voler près d'arbres ou de poteaux électriques !

Fais-le voler avec un copain : l'un tient le fil, l'autre le cerf-volant. Ce dernier le lance doucement et bien haut et l'autre doit maintenant gérer la prise au vent.

Si tu es tout seul : Pose le cerf-volant au sol, laisse un peu de mou à ta corde, éloigne-toi et tire d'un coup en courant.