

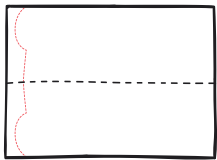
# Cœurs messagers de Justice et de Paix !



Fabriquer des avions-cœurs porteurs d'un message de Noël que tu auras écrit ou dessiné.

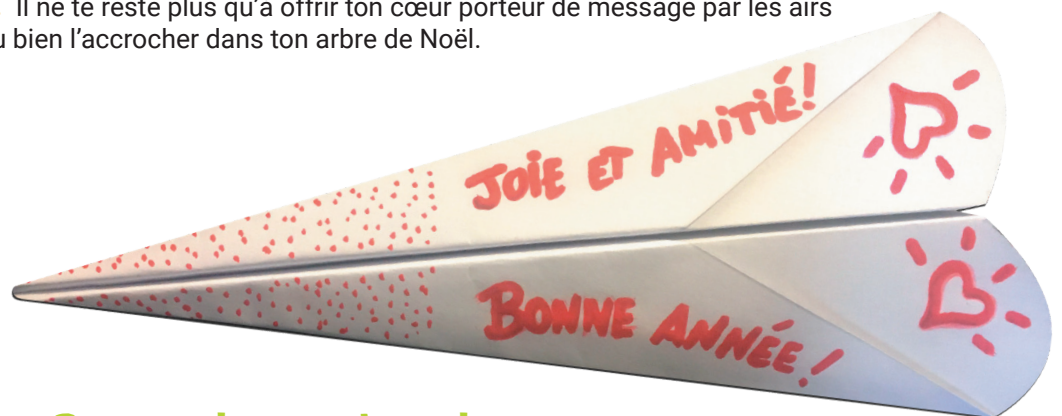
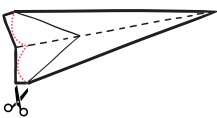
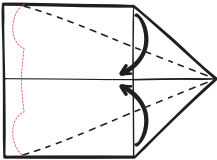
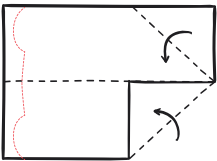


Des feuilles de papier blanc ou de couleur, une paire de ciseaux à bouts ronds, des crayons ou des feutres de couleur, un stylo



**Déroulement :**

1. Découper ou reproduire le patron ci-joint.
2. Plier le patron sur la largeur de la feuille.
3. Afin de créer « l'avion », plier chaque coin qui vont ainsi rejoindre le milieu de la longueur du cœur
4. Replier les côtés des deux triangles formés au milieu de la feuille.
5. Plier une dernière fois les ailes de « l'avion » mais cette fois-ci vers l'extérieur.
6. Découper en suivant les pointillés rouges uniquement.
7. Dessiner un petit cœur sur le bord supérieur de chaque aile
8. Écrire le message sur chacune de ses ailes.  
Exemple : Joyeux Noël, Bonne année, Meilleurs vœux ! Toute mon amitié...
9. Il ne te reste plus qu'à offrir ton cœur porteur de message par les airs ou bien l'accrocher dans ton arbre de Noël.



## On cogite, on discute

As-tu déjà cuisiné pour ta famille ou tes amis ?  
Qu'as-tu ressenti lorsque tu as cuisiné et offert tes confectons ?

Tu peux relire la fiche de présentation du Roi Salomon.

Sa sagesse et sa justice firent de lui le roi le plus sage et juste de l'Ancien Testament de la Bible.  
Il avait la sagesse du cœur.

©Fédération nationale de l'ACE

# Cœurs messagers de Justice et de Paix !

